

Проект «Приобретение рыбопромыслового судна»

инвестиционное предложение



Архангельская область
КОРПОРАЦИЯ РАЗВИТИЯ



О компании

СПК «Рыболовецкий колхоз «Беломор» осуществляет вылов водных ресурсов во внутренних водах РФ, а также в норвежской зоне Баренцева моря.

Ежегодная квота на вылов трески и пикши – продукции, формирующей валовой объем прибыли деятельности колхоза, - составляет около 1000 тонн.

Вылов рыбы осуществляется судном – СРТМк М-0115 «Мурманск». Судно имеет невысокий ледовый класс и мощность. В целях оптимизации расходов и обеспечения производственной загрузки судно находится в долевой собственности с другим рыболовецким колхозом (по 50% доли в собственности), который осуществляет облов части своей квоты.



Описание рынка

Рынок рыбной добычи РФ показывает устойчивый рост цен на рыбную продукцию в последние 5 лет. Лидером рыбного рынка считается ДФО, доля которого почти 70%. Освоение квоты в 2016 было не 100%.

2016 г. тыс. тонн	К 2015 г.	Освоение квоты
4225,4	ВСЕГО +5,0%	76,3%
1571,5	Минтай +4,6%	85,5%
442,0	Треска +5,2%	85,2%
377,4	Сельди +11,9%	97,5%
432,8	Лососевые +29,0%	

За январь-август 2017 г. объем экспорта рыбы и морепродуктов (группа 03 ТН ВЭД) увеличился по сравнению с аналогичным периодом 2016 г. на 21,3%, а его стоимость возросла на 21,8%. Средние контрактные цены по основной позиции экспорта, мороженой рыбе, снизились на 5,8%.

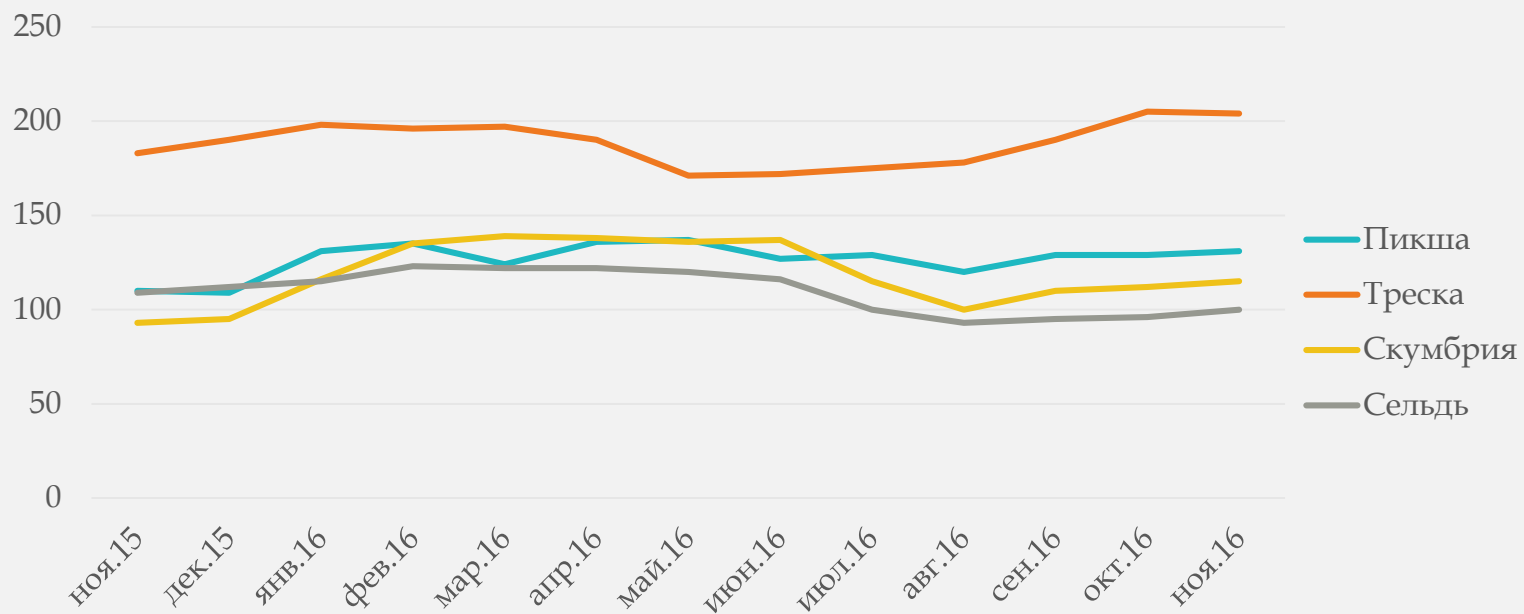
Объем импорта увеличился на 14,3%, а его стоимость возросла на 20,1%. Средние контрактные цены импорта на охлажденную рыбу выросли на 3,3%, на рыбу мороженую – на 2,1%, а на филе снизились на 4,4%.

Средние цены на Северо-Западе демонстрировали рост выше инфляционного, наиболее существенным он был по скумбрии.



Описание рынка

Динамика цен на рыбную продукцию

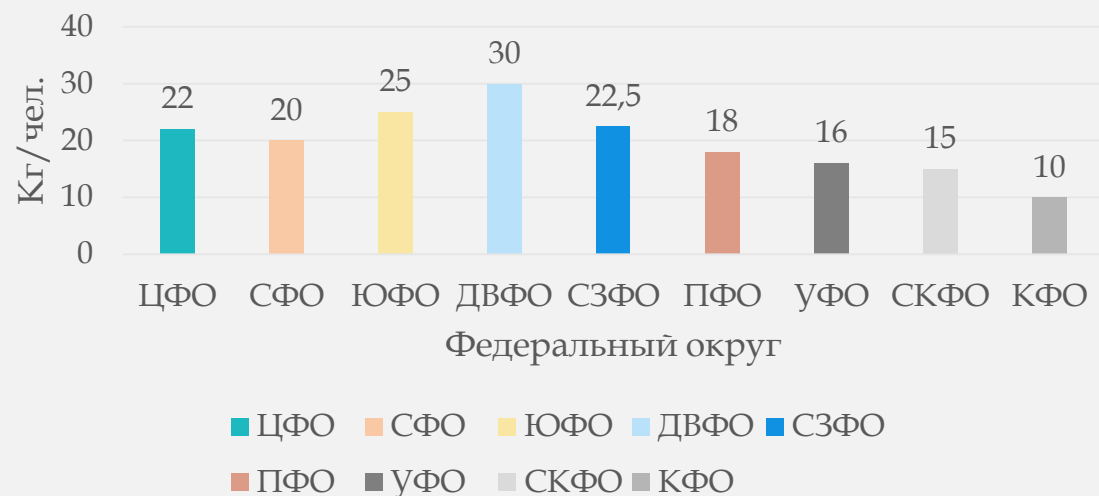


	Руб./кг	С начала года
Пикша	128,00	+16,4%
Треска атлант.	199,00	+5,3%
Скумбрия	115,00	+18,6%
Сельдь атлант.	103,00	-8,0%

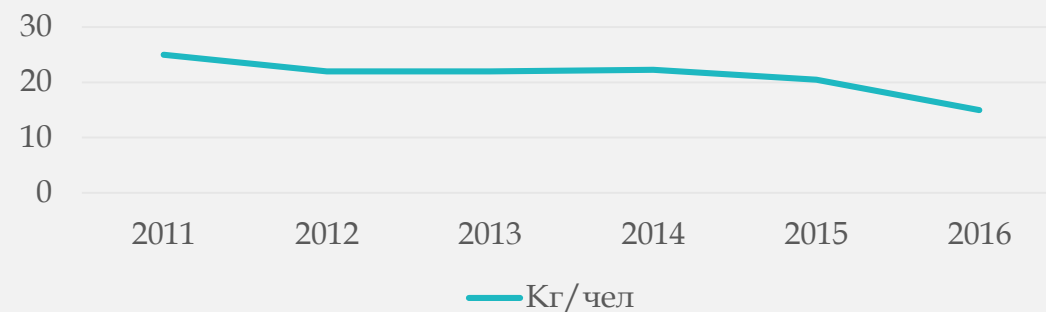


Описание рынка

Потребление рыбы в федеральных округах



Потребление рыбы в России



С начала 2017 год улов сельди в Белом море составил 60 тонн.
Данные по улову остальных видов отсутствуют.



Описание конкурентных сил (по модели Портера)



Описание продукта

Добыча беломорской, чешско-печорской сельди, а также камбалы и креветки путем вылова на маломерном судне и дальнейшая продажа в торговые сети Северо-Западного региона России.



Описание продукта

Наименование объекта лова	Район добычи	Сроки добычи	Область применения
Сельдь беломорская	Белое море: Соловецкий архипелаг, Карельский берег	с 20 июня по ноябрь (по ледостав)	Продажа замороженного продукта, а также переработка (соление, копчение, консервация)
Сельдь чешско-печорская	Баренцево море, Чешско-печорская губа	с середины мая по конец июня	Продажа замороженного продукта, а также переработка (соление, копчение, консервация)
Камбала (разрешается прилов трески 15%)	На границе Белого и Баренцева морей, между мысами Святой Нос и Канин Нос	круглогодично, за исключением 2 штормовых месяцев: февраль и март	Продажа замороженного продукта, а также переработка (вялка, копчение, консервация)
Креветка	Параметры уточняются	Параметры уточняются	Продажа замороженного продукта

Описание рынка сбыта продукции

Замороженная продукция судна МРМС

Оптовые склады

Переработчики

Магазины,
торговые сети



Финансовый план проекта

Бюджет доходов проекта, млн. руб. в год

№	Статья доходов	Сумма, млн. руб. в год
1	Реализация рыбопродукции	102
2	Фрахт судна	20
	Итого	122


Структура доходов проекта



Бюджет капитальных вложений, млн. руб. в год

№	Тип капитальных вложений	Сумма, млн. руб. в год	График капитальных вложений			%
			4кв. 17г	1кв. 18г	2кв. 18г	
1	Приобретение судна (за счёт заёмных средств*)	120	60	60		50%
2	Реконструкция и модернизация судна (за счёт собственных средств)	120		60	60	50%
	Итого	240	60	120	60	100%

Структура капитальных вложений



Финансовый план проекта

Бюджет расходов, млн. руб. в год

№	Статья затрат	Сумма, млн. руб. в год
1	Материалы, ГСМ	21
2	Зарботная плата	16
3	Отчисления с ФОТ	5
4	Амортизация судна	16
5	Прочие расходы	12
	Итого	70



Финансовый план проекта

Бюджет доходов и расходов, млн. руб. в год

№	Показатель	Сумма, млн. руб. в год
1	Доходы, млн. руб.	122
2	Текущие расходы, млн. руб.	58
3	Прибыль от продаж, млн. руб.	64
4	Прочие расходы, млн. руб.	12
5	Прибыль до н/о, млн. руб.	52
6	Налог на прибыль, млн. руб.	10
7	Чистая прибыль, млн. руб.	42
8	Рентабельность по прибыли от продаж, %	53%
9	Рентабельность по чистой прибыли, %	34%



Резюме проекта

Место реализации проекта:	Архангельская область и Ненецкий Автономный округ
Бюджет инвестиций проекта:	240 млн. руб. (строительство судна, промышленное оборудование)
Количество создаваемых рабочих мест:	30 единиц
Срок реализации проекта:	4 кв. 2017 г. – 2018 г.

SWOT-анализ проекта

Сильные стороны проекта

Большой опыт ведения рыночной деятельности
Наличие собственной переработки
Наличие квалифицированного персонала
Наличие длительных взаимоотношений с клиентами
Рыбопродукция качества,
сопоставимого с крупными российскими производителями
рыбной продукции
Высокая финансовая устойчивость предприятия

Возможности

Выход на другие географические рынки
Организация собственной сбытовой сети
Организация сотрудничества с крупными федеральными операторами по поставке рыбы, в т.ч. на экспорт
Получение поддержки со стороны Российского экспортного центра

Слабые стороны проекта

Отсутствие опыта добычи креветки
Класс креветки, которую можно добывать, ниже, чем в целом по рынку

Угрозы

Снижение платежеспособности спроса
Уменьшение квот на вылов
Повышение налоговых отчислений
Повышение требований к организациям по добыче рыбы
Снижение уровня потребления рыбы и креветок (изменение потребительских привычек)
Технические проблемы с судном или организацией вылова



Контакты

Акционерное общество «Корпорация развития Архангельской области»

Адрес: 163000 Архангельск, ул. Свободы, 23

Телефон: 8 (818) 200 608

Факс: 8 (8182) 20-06-27

Электронная почта: invest@krao29.ru

Сайт: krao29.ru